


Maestro-Schweißpresse

für schnelles und hochwertiges Verbinden



Kein Spekulieren mehr, wenn es um schnelles und hochwertiges Verbinden geht

Ammeraal Beltech hat die Gerätschaft der nächsten Generation zum Verbinden von Bändern entwickelt: Maestro.

Mit der neuen Maestro Schweißpresse hat Ammeraal Beltech einen großen Fortschritt in den entscheidenden Bereichen Qualität, Effizienz, Geschwindigkeit und Präzision erzielt.

Das programmierbare elektronische Maestro-Steuergerät ist sehr nützlich beim Endlosmachen von Bändern verschiedener Formate – einfach den Code des Bandes eingeben, und Maestro erledigt den Rest.

Die Maestro-Schweißpresse wurde speziell für das Vor-Ort-Verbinden von Prozessund Förderbändern von Ammeraal Beltech konzipiert.

Innovation & Service bei Prozess- und Förderbändern


Mit seinem einmaligen Maestro-Konzept wurde Ammeraal Beltech zum führenden Anbieter von weltweit genutzten Verschweißpressen.

Allgemeine Eigenschaften

- Kurze Zykluszeit, ca. 10 Min. oder weniger, je nach Bandtyp
- Einheitliche, zuverlässige Verbindungsergebnisse und herausragendes Erscheinungsbild des Bandes
- Geringere Schrumpfung der Finger und damit stabilere und glattere Verbindungsstellen
- Keine Glasfasermatten oder andere Verbindungsplatten nötig

Vorteile vor Ort


- Problemloses Verbinden mit dem programmierbaren Steuergerät von Ammeraal Beltech
- Leichte Komponenten
- Keine Wasser- oder Druckluftkühlung nötig
- Hohe Geschwindigkeit für geringere Produktionsausfallzeiten
- Bequemer Transport im Werk dank integrierter Räder
- Mit ihren kompakten/flachen Abmessungen kann die Presse sogar für kurze Förderanlagen mit geringem Spannweg verwendet werden
- Für verschiedene Spannungen lieferbar (bitte in der Bedienungsanleitung nachsehen oder lokale Verfügbarkeit erfragen)
- Maestro-Werkstattgerüst ermöglicht den Einsatz der Presse sowohl stationär als auch vor Ort



Das Schrumpfen der Finger wurde verringert, sodass die Verbindung stabiler ist.



Bedienungsfreundliches Steuergerät: Einfach den Artikelcode des Bandes, das verbunden werden soll, eingeben.






Dank leichter Materialien kann die Presse bequem im Werk transportiert werden.

Verfügbarkeit - Die Maestro ist in sechs verschiedenen Modellen/Größen lieferbar.

Model	500	800	1000	1200	1500	2200
Length mm	700	1000	1200	1400	1700	2400
Width (top & bottom) mm	400	400	400	400	400	400
Overall height mm	190	190	190	190	190	190
Total max. weight kg	35	49	61	71	87	127
*Max. belt width mm	500	800	1000	1200	1500	2200

*Mit dem als Zubehör erhältlichen Zwischtrittpresswerkzeug können auch noch breitere Bänder verbunden werden.



Kompetente Beratung, Service und hochwertige Lösungen für Ihren gesamten Bandbedarf.
ammeraalbeltech.com/de

Ammeraal Beltech
 Mercatorstr. 103
 21502 Geesthacht
 Deutschland

T +49 4152 937 0
info-de@ammeraalbeltech.com

ammega.com

Änderung dieser Informationen aufgrund ständiger Weiterentwicklung vorbehalten. Ammeraal Beltech übernimmt keine Haftung für die missbräuchliche Verwendung obiger Informationen. Diese Informationen ersetzen frühere Veröffentlichungen. Alle Leistungen und Lieferungen durch Ammeraal Beltech unterliegen den allgemeinen Verkaufs- und Lieferbedingungen seiner Betriebe.