



Correias ZipGuide

Emenda fácil, Substituição rápida





Maior durabilidade, emenda fácil, flexibilidade inalterada

A Ammeraal Beltech é uma fabricante líder de correias transportadoras e de processo com uma reputação consolidada no desenvolvimento de soluções inovadoras para aplicações de correias.

Trabalhando em estreita parceria com OEMs e usuários finais, a Ammeraal Beltech desenvolveu as **revolucionárias correias ZipGuide**, uma inovação que destinada a transformar o setor. Essas correias extraordinárias são uma excelente alternativa às correias soldáveis tradicionais encontradas atualmente no mercado.

Satisfazem as exigências da indústria de cerâmica e de materiais de construção

As correias ZipGuide não apenas aumentam a eficiência operacional, mas também garantem um método de emenda seguro e estável que mantém a mesma flexibilidade com a qual nossos clientes contam, ao mesmo tempo em que reduz ao mínimo o tempo prejudicial de parada.

Estas correias representam um avanço significativo na tecnologia de correias, tornando sua empresa mais **segura e independente** de serviços externos para emendas *in loco*.

Líder em Segurança e Autossuficiência!


Descubra o exclusivo Método QuickSplice!

- Economia de tempo - redução do tempo de parada
- Maior durabilidade - sem pontos fracos (emenda)
- Substituição rápida e fácil - mesmo tamanho
- Baixa complexidade - evita erros humanos e não necessita de ferramentas ou pessoal especializado
- Promove a independência de serviços externos
- Segurança operacional

Correias ZipGuide: nossa solução revolucionária!

Segurança, Estabilidade, Flexibilidade, Durabilidade: tudo em uma só correia

Descubra como a Ammeraal Beltech transforma obstáculos em soluções personalizadas, **proporcionando vantagens inigualáveis ao seu processo de produção.**



Junção
com um único
pino!

Avance para o futuro da tecnologia em correias com ZipGuide!



Adaptando soluções às suas necessidades

Vantagens das correias transportadoras personalizadas

A ampla gama de possibilidades de personalização das correias ZipGuide, que envolvem a combinação de várias coberturas superiores e guias, permite personalizá-las para atender com precisão as suas necessidades de aplicação.

Avaliando cuidadosamente os componentes do seu sistema transportador você pode:

- Otimizar a eficiência
- Reduzir o tempo de parada
- Melhorar o desempenho geral das suas operações

Tipos de correia	Materiais	Dureza	Cor
Guia V 13x08	PVC	60 ShA	Verde
Guia V 17x11	PVC	60 ShA	Green
Guia V 22x14	PVC	60ShA	Green

Escolha a cobertura ideal para a sua Guia V-!

Se você estiver procurando por tipos especiais de correias, nossos especialistas podem ajudá-lo a descobrir a solução personalizada ideal para suas necessidades!

Materiais	Cor	Propriedades	Perfil
Borracha natural	Verm.	Excelente aderência	Suave
Nitrila BX	Azul	Forte resistência ao desgaste	C37 Cobertura áspera/super aderência
Borracha natural	Natural	Excelente aderência	C37 Cobertura áspera/super adaeência
Nitrila	Marrom	Alta aderência/ Alta resistência ao desgaste	C37 Cobertura áspera/super aderência

Nós temos a solução para você!

Seja gerenciando os pontos de transferência com acúmulo de material com coberturas de proteção, permitindo flexibilidade em espaços apertados, prevenindo desgaste prematuro com níveis de dureza mais altos, resistindo à abrasão sobre coberturas superiores ou garantindo adesão superior, nossas **soluções de correias transportadoras personalizadas garantem eficiência e confiabilidade em todas as situações.**

○ Aumente sua eficiência com soluções personalizadas para correias transportadoras!



Nós garantimos a segurança da sua cerâmica

A solução revolucionária para sua linha de processamento

Quando se trata das indústrias do mármore e da cerâmica, são as correias que impulsionam a produção. Neste mercado, **precisão, eficiência e durabilidade são as chaves para alcançar resultados excepcionais!**

Desafios da Indústria	Soluções Ammeraal Beltech
Alta resistência à abrasão	<ul style="list-style-type: none">• Tempo e custos de manutenção reduzidos• Maior vida útil da correia• Proteção superior contra desgaste
Alta aderência	<ul style="list-style-type: none">• Excelente aderência com os tipos Borracha Natural, mesmo em condições úmidas• Evita escorregamento do produto
Resistência a altas temperaturas	<ul style="list-style-type: none">• Operações gerais melhoradas• Redução do desperdício de produtos• Redução de tempo e custos de manutenção
Boa resistência a produtos químicos	<ul style="list-style-type: none">• Resistência a uma ampla gama de produtos químicos, incluindo ácidos, óleos, solventes e álcalis• Evita a deterioração da correia
Evitar estiramento da correia	<ul style="list-style-type: none">• Resistência a rasgos• Permite alongamento ou contração da correia• Vida útil mais longa

Durante o processo de transporte, o movimento da cerâmica sobre a correia pode deteriorar rapidamente seu revestimento, **levando a reparos contínuos e despesas de manutenção.**

Antiderrapantes, resistente a alta abrasão e a produtos químicos, as correias **ZipGuide** são projetadas para **garantir a segurança da cerâmica** em todas as etapas do seu processo de produção.



Escolha nossa inovação em correias para melhorar ao máximo seu ambiente de trabalho!

Simplicidade e Confiabilidade

Mesmo após um reparo,
a correia continua tão forte quanto antes!

As correias ZipGuide oferecem um **processo rápido e ágil de emenda e montagem** sem a necessidade de ferramentas, prensas ou equipamentos especializados.

Mudar para ZipGuide pode **reduzir o tempo de substituição da correia e as necessidades de pessoal** em mais de 50%!



Assista ao nosso método
de emenda sem esforço
em ação,
escaneie o QR Code!


Siga os passos:



Marque a parte de trás
da correia



Corte a guia em V até a malha



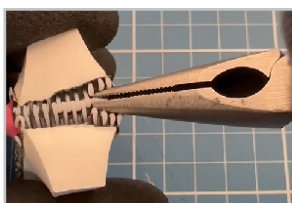
Abra a correia com cuidado



A dupla fixação ficará visível




Levante o pino usando
uma pinça



Prenda o pino com um alicate



Puxe o pino lentamente
para fora com o alicate



Abra, para melhor
visualização




Corte cuidadosamente a
cobertura da correia



Confronte as espirais



Reúna as espirais



Junte as espirais
inserindo o pino

Junção
com um
único
pino!

Escolha as correias ZipGuide para montagem e reparos sem esforço!



Descubra seu contato local

O parceiro local de escolha para soluções sustentáveis de correias transportadoras - no mundo todo.



Informações gerais para contato:

Ammeraal Beltech

P.O. Box 38
1700 AA Heerhugowaard
The Netherlands

Escanele o QR Code
e encontre seu
contato local

T +31 72 575 1212

www.ammeraalbeltech.com



As atividades realizadas e os serviços prestados por uma empresa do AMMEGA Group são regidos pelos termos gerais e condições de venda e entrega, conforme aplicados de tempos em tempos pela empresa relevante do AMMEGA Group.