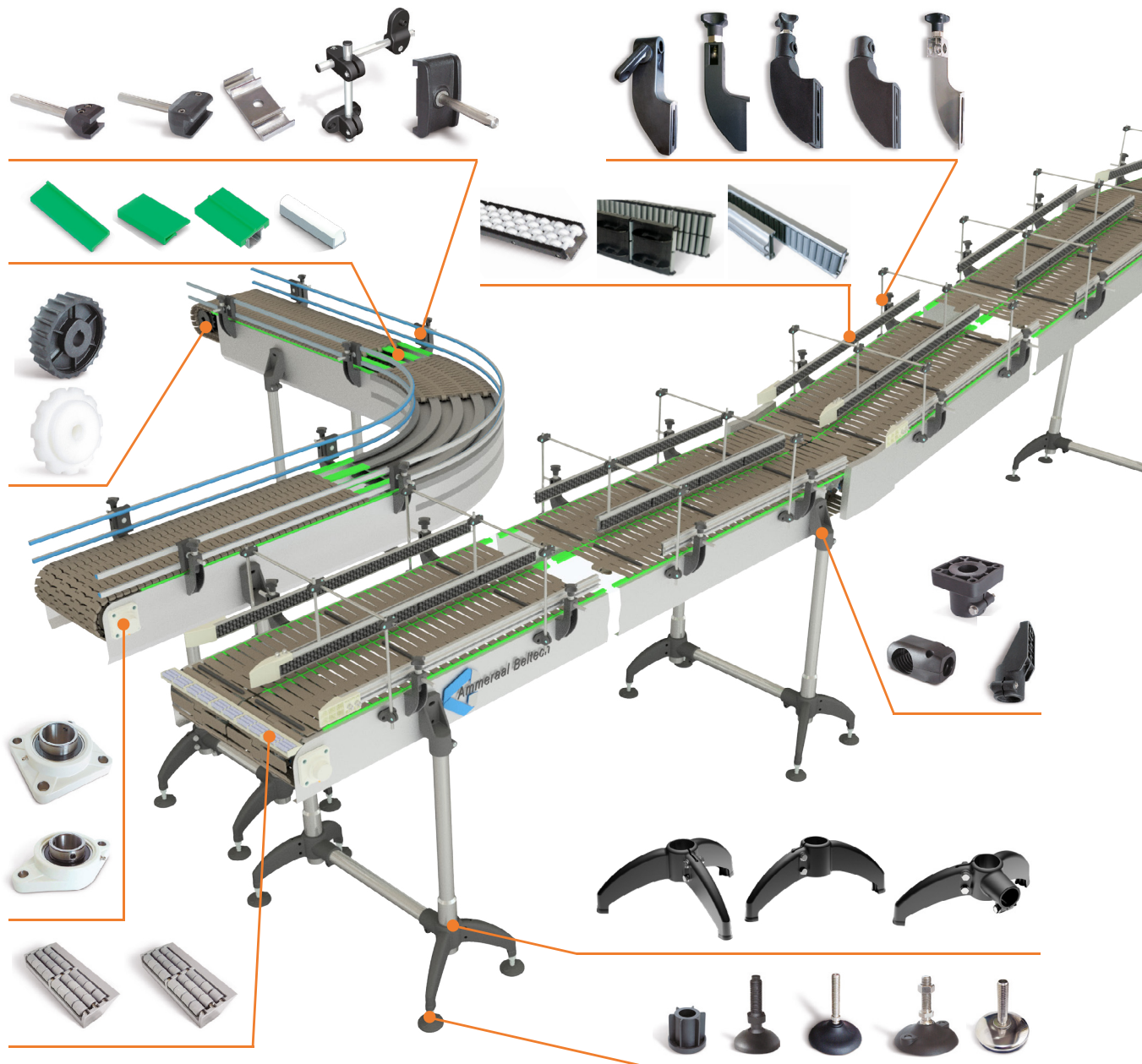


DE

Komponenten für Förderanlagen - Produktübersicht



Komponenten für Förderanlagen

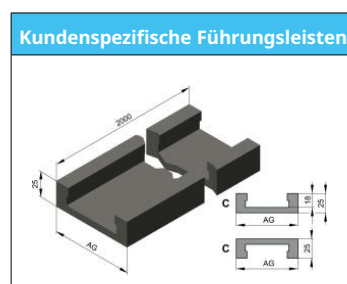
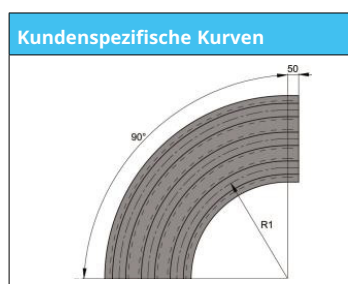

Kettenräder



Umlenkrollen




Kurvenführungen und gerade Führungen




Komponenten für Förderanlagen

Gleitschienen und Führungen




Produkt-Führungsleisten




Komponenten für Förderanlagen


Rollenkettenführungen und Gleitschienen



Andere Profile



Nivellierfüße und -auflagen



Komponenten für Förderanlagen

Komponenten zur Unterstützung von Förderanlagen



























Förderkomponenten























Komponenten für Förderanlagen

Förderkomponenten

Seitenführungshalter 	Seitenführungshalter mit Lippe 	Seitenführungshalter 	Einstellbare Seitenführungshalter 
Einstellbare Seitenführungshalter 	Schnell ein. Seitenführungshalter 	Abstandhalter für Seitenführungshalter 	Tropfwannenunterstützung 
SS-Seitenführungshalter 	SS-Halter 90° 	Köpfe für Halterungen 	Köpfe für Halterungen 
Knopf für Halterungen 	Knopf für Halterungen 	Abstandhalter für Köpfe 	Stangen und Schutzkappen 
Seitenführungsklemmen 	Seitenführungsklemmen mit Stange 	Seitenführungsklemmen 	Seitenführungsklemmen mit Stange 
Seitenführungsklemmen 	Seitenführungsklemmen Stahl 	Seitenführungsklemmen Stahl 	Ringbolzen 

Komponenten für Förderanlagen

Förderkomponenten

Kreuzklemmen 	„T“-Kreuzklemmen 	Sensormontageklemmen 	Sensormontagesatz 
Griffe 	Griffe 	Gelenke 	Zubehör für die Produkthandhabung 
Zubehör für Förderrahmen 	Zubehör für Förderrahmen 	Zubehör für Förderrahmen 	Zubehör für Förderrahmen 
Produktrollenleisten gerade 	Produktrollenleisten einfach 	Produktrollenleisten doppelt 	Produktrollenleisten zweiseitig 
Flexible Produktrollenleisten einfach 	Flexible Produktrollenleisten doppelt 	Übergabeplatten einfach 	Übergabeplatten doppelt 

Lagerhalterung

Lagerhalterung quadratisch 	Lagerhalterung oval 	Lagerhalterung Zugkopf 	Abdeckkappen 
---	---	---	--

Ihr Kontakt vor Ort

... und 150 Servicekontakte
auf ammeraalbeltech.com

Deutschland

Zentrale Deutschland & Österreich

Ammeraal Beltech GmbH
Mercatorstr. 103
21502 Geesthacht
Deutschland

T +49 4152 937 0
F +49 4152 937 295

Online

info-de@ammeraalbeltech.com
www.ammeraalbeltech.de

Weitere Verkaufsbüros

Einhausen

Robert-Bosch-Str. 20 a
64683 Einhausen
T +49 6251 9603 0
F +49 6251 9603 99

Krefeld

Gladbacher Strasse 463
47805 Krefeld
T +49 2151 4415 0
F +49 2151 4415 23

Rheine

Münsterstr. 57A
48431 Rheine
T +49 5971 91437 0
F +49 5971 915475

24-Stunden-Service-Hotline

T +49 1803 23 45 23

Österreich

Ammeraal Beltech GmbH
Am Euro Platz 2
1120 Wien
Österreich

T +43 1 71728 133
F +43 1 71728 110

Online

info-de@ammeraalbeltech.com
www.ammeraalbeltech.at

24-Stunden-Service-Hotline

T +43 699 104 400 90

Schweiz

Ammeraal Beltech AG
Buechstr. 37
8645 Jona
Schweiz

T +41 800 111 535 (Gratis)
T +41 55 225 3535
F +41 55 225 3636


Online

info-ch@ammeraalbeltech.com
www.ammeraalbeltech.ch

24-Stunden-Service-Hotline

T +41 55 212 8282

**Kompetente Beratung, Service
und hochwertige Lösungen
für Ihren gesamten Bandbedarf**



**Allgemeine
Kontaktinformationen:**

Ammeraal Beltech
P.O. Box 38
1700 AA Heerhugowaard
The Netherlands

T +31 (0)72 575 1212
info@ammeraalbeltech.com

ammera.com